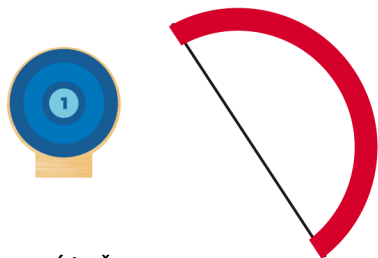


BS Barevné terče


GA400

Distributor:
SEVT, a.s.
Pekařova 4
Praha 8
181 06



Barevné terče

Hra je určena pro dva hráče nebo pro dva týmy.
Hra obsahuje 15 terčů s počtem bodů, dva luky a dva disky.



Cíl hry

Cílem hry je získat co nejvíce bodů.
Body získáváte sestřelením terče své barvy.
Převrácený terč má na sobě viditelné číslo s počtem bodů.

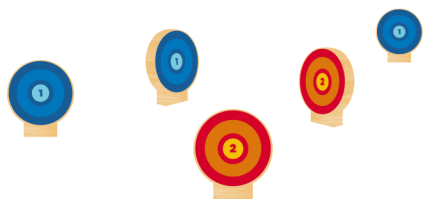
Příprava

Vyberte hrací plochu. Nejlépe hladkou podlahu nebo stůl. Každý hráč nebo tým si vybere barvu, se kterou bude hrát a vezme si luk v příslušné barvě.

Barevné terče

Pole hry

Určete hranice herního pole. Velikost pole můžete zvolit libovolně velkou. Pokud hrajete na stole, můžete využít celou plochu stolu.



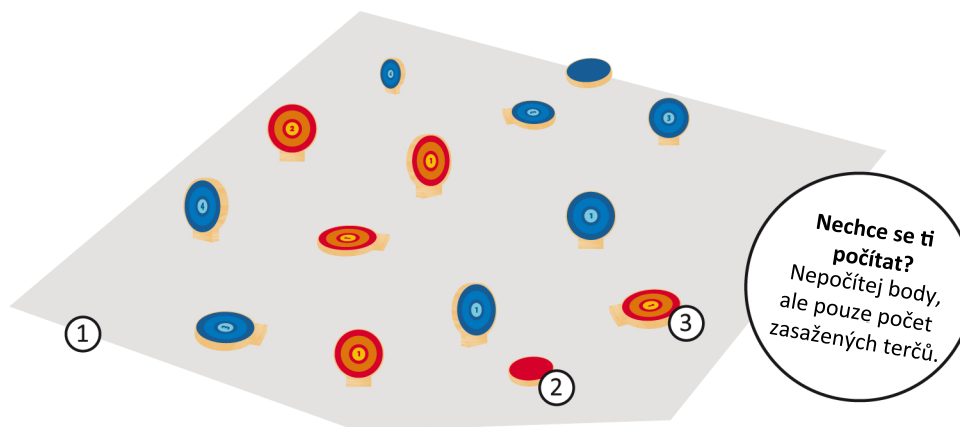
Rozmístění terčů

Hráči se střídají při rozmístování terčů, které mohou umístit na libovolné místo hracího pole. Sám si můžeš určit, kde a jak (jakou barvou dopředu) terč umístíš.

START

Hráč, který NEUMÍSTIL poslední terč, může začít střílet. Pro svojí první střílečskou pozici, si vyber libovolné místo na kraji hracího pole (1). Namiř svůj disk na vybraný terč a pokus se ho zasáhnout tak, aby terč dopadl tvou barvou směrem vzhůru.

Po výstřelu nech stát disk stát na místě, kde skončil. Jak správně střílet se dočtete v sekci **Střelba!**



Nyní je na tahu druhý hráč, který může rovněž střílet z kraje hracího pole.

Od teď se hráči střídají po jednom. Podobně jako při golfu, hráč střílí disk z místa, kde naposledy skončil (2).

Převrácené terče (3) zůstávají na herní ploše. Mohou se tak stát překážkou pro střelbu na jiné terče.

Jakmile jsou všechny terče převráceny, hra je u konce. Nyní spočítejte veškeré body na terčích, které jsou převráceny barvou vašeho týmu směrem vzhůru.

Hráč, který získal více bodů je vítězem.

Pravidla

Hráč může střílet pouze svým diskem.

Pokud zasáhnete disk protivníka, musíte vynechat kolo.

Jestli hrajete na stole:

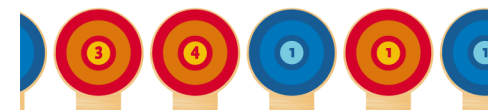
Pokud vystřelíte disk mimo stůl, vraťte disk zpátky na stůl v místě, kde ho naposledy opustil.

Pokud vystřelíte terč mimo stůl, body na terči připadnou druhému týmu.



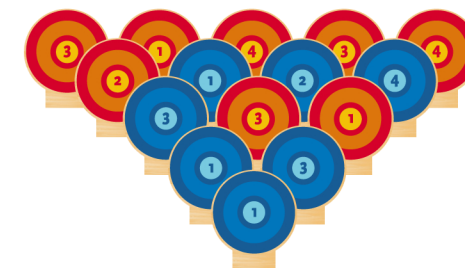
Střelba!

Střelbu provedte položením luku naležato na stůl. Vložte disk těsně před gumu. Nyní chytněte luk pomocí jedné ruky, pomocí druhé ruky, natáhněte kotouč dozadu, čímž napnete gumu. Natočte luk, pro správné namíření, uvolněte disk a vystřelte!



Varianta 1 - Rovina

Postavte terče do dlouhé roviny vedle sebe. Střídejte se a snažte se zasáhnout cíle. Seberte terče, které jste trefili. Kdo získá více terčů?



Varianta 2 - Bowling

Postavte terče do bowlingového umístění jako na obrázku nahoře. Každý hráč může hrát dvakrát zasebou a pokusit se schodit co nejvíce cílů dokáže. Nezáleží, jakou barvou dopadne terč směrem vzhůru. Hrajte 10 kol. Kdo získá více bodů?